

**IGUASSU  
VALLEY**

# Manual do Participante

# Sumário

---

02 Matchmaking presencial

03 Organize-se para o Matchmaking Presencial

05 Listamos o que você precisa saber

06 Prepare-se para a Habilitação

07 Momento de Enviar Propostas

08 Parceiros

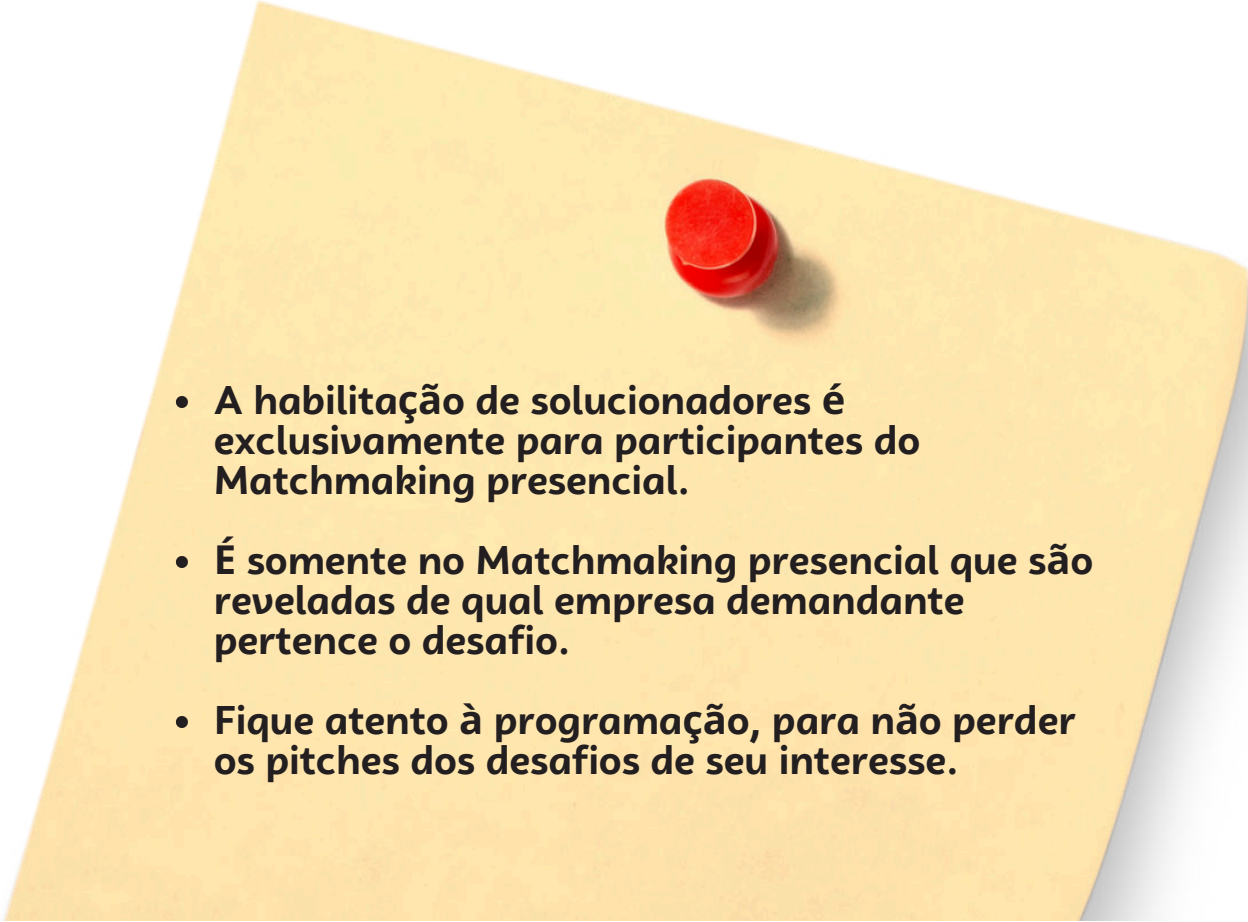
# Matchmaking Presencial

## Momento de encontro para possibilidades reais de negócios

---

É o momento presencial, desenvolvido especialmente para conexão e networking. Nele ocorrem os pitches invertidos, que são as apresentações dos desafios pelas empresas demandantes aos solucionadores, além da apresentação das estratégias de apoio e fomento, por parte das instituições de apoio aos solucionadores e demandantes.

É no Matchmaking que ocorre a habilitação dos solucionadores para envio futuro de propostas e ainda palestras e conteúdos de inovação aberta, em 08 horas de intensa programação.

- 
- A yellow sticky note is pinned to a white background with a red pushpin. The note contains three bullet points in bold black text.
- **A habilitação de solucionadores é exclusivamente para participantes do Matchmaking presencial.**
  - **É somente no Matchmaking presencial que são reveladas de qual empresa demandante pertence o desafio.**
  - **Fique atento à programação, para não perder os pitches dos desafios de seu interesse.**

# Organize-se para o Matchmaking Presencial

## 1 O que levar para o evento



Leve um documento físico de identificação com foto (ele é necessário para retirar os fones de ouvido)



Prefira roupas e calçados confortáveis.

## 2 Horários

- 8h ● Credenciamento e café de boas-vindas
- 08h50 ● Abertura
- 09h15 ● Como será o Matchmaking
- 09h30 ● Pitches dos desafios
- 12h30 ● Almoço e Networking
- 14h ● Pitches Instituições de Apoio e Fomento
- 15h ● Palestra Oportunidades de Mercado em Inovação Aberta
- 15h45 ● Lançamento Sebrae
- 16h ● Habilitação de Solucionadores
- 16h15 ● Encerramento



## 3 Local

Lar Centro de Eventos  
Av. 24 de outubro, 59 - Área Industrial, Medianeira -PR  
CEP: 85.884-000



Localização



# Organize-se para o Matchmaking Presencial

## 4 Onde estacionar

No próprio Lar Centro de Eventos, os estacionamentos são gratuitos.

Acesse o terceiro e quarto portão!!



Credenciamento  
será no PORTÃO B


## 5 Cardápio

Café de boas-vindas:  
Café, leite, suco de laranja,  
bolo de milho (sem glúten e  
lactose), frutas, mini sanduíche  
de salame italiano, mini pizza  
(vegetariana e sem lactose)

**\*alimentação já inclusa no  
ingresso do participante.**

Almoço (formato Brunch):  
Mix de saladas (vegetariano e sem  
lactose), arroz branco (vegetariano e  
sem lactose), talharim à bolonhesa  
(sem lactose), penne ao azeite e  
tomate cereja (vegetariano e sem  
lactose), legumes no azeite  
(vegetariana e sem lactose), file de  
frango à parmegiana e refrigerante

## Listamos o que você precisa saber para aproveitar o evento

A large orange checkmark icon inside a square frame, with a diagonal line crossing through it from the top-left to the bottom-right.


No credenciamento faça seu check-in, retire sua credencial e o Kit do Participante (bolsa tipo saco contendo um copo, uma barra de cereal e folder da programação);

A large orange checkmark icon inside a square frame, with a diagonal line crossing through it from the top-left to the bottom-right.


O evento não disponibiliza guarda volumes, leve o mínimo necessário;

A large orange checkmark icon inside a square frame, with a diagonal line crossing through it from the top-left to the bottom-right.

Retire seu fone de ouvido no balcão de fones, para isso precisará deixar um documento com foto;

A large orange checkmark icon inside a square frame, with a diagonal line crossing through it from the top-left to the bottom-right.

Fique atento a programação que está na sua bolsa de participante, nos painéis Led e no palco principal, especialmente nos horários dos Pitches;

A large orange checkmark icon inside a square frame, with a diagonal line crossing through it from the top-left to the bottom-right.

Os Pitches serão simultâneos em 6 espaços diferentes, que você poderá acompanhar pelo seu fone conectando ao canal indicado no painel de Led e telões do palco principal.

## Prepare-se para a habilitação

---



Conheça e analise os desafios previamente;



Anote os códigos dos desafios que gostaria de mais informações, para isso tem um espaço no seu folder da programação;



Confira na programação a ordem de apresentação dos desafios;



Anote no seu folder da programação quais os códigos que irá se habilitar



Tenha em mãos o número do CNPJ, irá precisar na sua habilitação!

**Habilitação para os desafios só pode ser feita presencialmente e será entre às 16h e 16h15.**

**Esteja preparado e com os códigos dos desafios anotados.**

## Momento de enviar propostas

# Pós-Matchmaking

---

O Pós- Matchmaking é a fase posterior a habilitação do solucionador nos desafios. Nesta fase, os solucionadores habilitados durante o Matchmaking presencial, estruturam suas propostas e as submetem para as empresas demandantes. As empresas demandantes recebem as propostas e também mentoria com estratégias e modelos para análise, proporcionando maior embasamento para a tomada de decisão e devolutiva aos solucionadores.

**O prazo para elaboração e envio de propostas é de 05 a 25 de agosto de 2024.**

E para clarificar melhor essa fase, os solucionadores habilitados , também recebem mentoria coletiva.

Fique atento ao seu e-mail cadastrado no momento da habilitação, nele você receberá o convite. E já anote na sua agenda:

Data: 05 de agosto de 2024

Horário: 08h30 às 09h30

Formato: online



Toda comunicação se dará por e-mail, preencha-o corretamente na sua inscrição e habilitação.

# Excelente Matchmaking!!



## Iniciativa



IGUASSU  
VALLEY

Powered by



## Realização



## Correalização



## Demandantes



## Patrocinadores



## Apoiadores



# O maior evento de inovação aberta do Brasil!

